

SICHTBLENDEN


HOLZ/ALU/BPC
SCHALLSCHUTZ
SOLAR



**PLANUNG
LEICHT GEMACHT!**

Sichtblenden jetzt ganz
einfach online planen:

www.
sichtblendenkonfigurator.
osmo.de/





INHALTS- VERZEICHNIS

Über Osmo	04–07
-----------	-------

SICHTBLENDEN – HOLZ

Rhombus	10–13
Juel A	14–15
Trio	16–17
Verto	18–19
Glasscheiben	20–21
Forsdal Schallschutz	22–25
Pfosten und Zubehör	26–27

SICHTBLENDEN – GREEN-FENCE

Green-Fence	30–31
-------------	-------

SICHTBLENDEN – ALUMINIUM

Alu-Fence	34–35
Alu-Fence Juel	36–37
Alu-Fence Rhombus	38–41
Alu-Fence Cube	42–43
Alu-Fence Forsdal Schallschutz	44–45
Alu-Fence Square	46–47

ALU-CLADDING

Alu-Cladding Rhombus	50–53
Alu-Cladding Cono	54–55

SOLAR-FENCE

Solar-Fence	58–59
-------------	-------

SICHTBLENDEN – BPC

Multi-Fence	62–63
Multi-Fence Elegance B	64–65
Multi-Fence Cube	66–67
Multi-Fence Co-Extrusion	68–69

SICHTBLENDEN – INDIVIDUELL

Flex-Fence	72–73
------------	-------

Pfosten und Zubehör	74–75
Materialeigenschaften	76–79



**HOLZ
TRIFFT
FARBE**

HOLZ, DAS HÄLT.

In 100 Jahren wächst ein Baum zu einer soliden Qualität heran.
In mehr als 100 Jahren Firmengeschichte sammelte Osmo Erfahrungen im Umgang mit Holz. Unsere Sorgfalt und Fachkenntnis gilt der materialgerechten Verarbeitung und dem lang währenden Schutz des wertvollen Rohstoffes Holz.

FARBE, DIE SCHÜTZT.

Nur ein holzgerechter Anstrich sorgt dafür, dass die natürliche Schönheit und Festigkeit von Holz lange erhalten bleibt. Schon vor 50 Jahren entwickelte Osmo atmungsaktive Holzanstriche auf der Basis natürlicher Öle und Wachse. Damit leistete das Unternehmen Pionierarbeit.

DIE VERBINDUNG.

Leidenschaft für Holz und Farbe mündete bei Osmo in moderner Forschungs- und Entwicklungsarbeit. Bis heute sind wir der einzige Hersteller, der seine Veredelungskette mit Holzanstrichen aus eigener Entwicklung und Produktion komplettiert.

**Holz und Farbe aus einer Hand –
für eine Verbindung, die auf Dauer hält.**

A photograph of a forest with many tall, slender trees. Sunlight is streaming through the trees, creating a warm, golden glow. The ground is covered in green moss and small plants.

UNSERE ZUKUNFT: HOLZ – EIN NACHWACHSENDE ROHSTOFF



HOLZ SCHONT UNSER KLIMA

Holz ist ein nachwachsender Rohstoff, der uns, bei einem verantwortungsvollem Umgang mit diesem Naturprodukt, noch in mehreren hundert Jahren zur Verfügung stehen wird. Gesunde Wälder schaffen ein angenehmes Klima und sind Lebensraum für eine große Artenvielfalt. Außerdem speichern die Bäume eine große Menge klimaschädliches CO². Mit der Weiterverarbeitung zu Holzprodukten, wie z. B. Terrassendielen und Sichtblenden, wird das gespeicherte CO² dauerhaft im Holz gebunden.

HOLZ IST NACHHALTIG

Osmo setzt sich für einen verantwortungsvollen Umgang mit der Umwelt ein. Holz aus zweifelhaften Quellen ist für uns tabu. Daher prüfen wir genau, woher das Holz für unsere Produkte stammt. Und, wo es möglich ist, setzen wir auf Holz welches zudem PEFCTM oder FSC[®] zertifiziert ist. PEFCTM und FSC[®] garantieren eine lückenlos nachvollziehbare Verarbeitungskette vom zertifizierten Wald über die holzverarbeitenden Betriebe bis zum zertifizierten Endprodukt.

Nähere Hinweise zu unseren Zertifikaten finden Sie unter:
www.osmo.de



Das Zeichen für
verantwortungsvolle
Waldwirtschaft

www.fsc.org
Forest Stewardship Council[®]





SICHTBLENDEN

Mein Garten, meine Oase.
Da bin ich privat und bestimme
selbst, wer hineinschauen darf.



Rhombus Typ B in Lärche mit Aluminiumpfosten in Anthrazit

RHOMBUS

MADE IN
GERMANY

Rhomboide Profile erfreuen sich nicht nur an der Hausfassade einer großen Beliebtheit. Sie passen ideal in die moderne Baukultur und sind dabei ein absoluter Hingucker. Die lichtdurchlässige Anordnung der besonders massiven Profile lässt, je nach Betrachtungswinkel, mal mehr oder weniger Blicke zu.

- > Lärche und kanadische Douglasie naturbelassen
- > Profile auf zwei bzw. drei Halteleisten aufgeschraubt
- > Verbindungsteile aus rostfreiem Edelstahl
- > Rhombusprofile 24x73 mm mit 30° Schräge und Halteleisten 24x70 mm
- > Anzahl der waagerechten Profile: 20 St. bei Typ A und 22 St. bei Typ B
- > Durchblick zwischen den Profilen: 17 mm bei Typ A und 10 mm bei Typ B
- > Tor, vorbereitet für Drückergarnitur mit Profilzylinder, inkl. rückseitiger Diagonalstrebe



Lärche



Kanadische
Douglasie



Jetzt ganz einfach Ihre
Sichtblende online planen:
www.sichtblendenkonfigurator.osmo.de






Rhombus Tor DIN links in Lärche

Sichtblende RHOMBUS TYP A



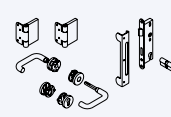
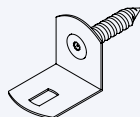
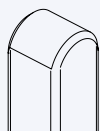
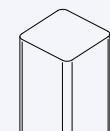
	Grundelement A (20 Profile)		Grundelement A (20 Profile)		Tor A DIN links (ohne Beschlag)		Tor A DIN rechts (ohne Beschlag)	
B x H	179 x 179 cm		89 x 179 cm		98 x 179 cm		98 x 179 cm	
Lärche	625 76 200	209,90	625 76 100	119,90	625 85 500	349,90	625 88 800	349,90

Sichtblende RHOMBUS TYP B



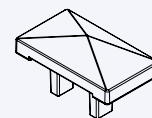
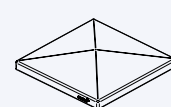
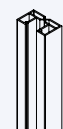
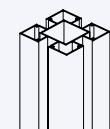
	Grundelement B (22 Profile)		Grundelement B (22 Profile)		Tor B DIN links (ohne Beschlag)		Tor B DIN rechts (ohne Beschlag)		Einzelprofil*
B x H	179 x 179 cm		89 x 179 cm		98 x 179 cm		98 x 179 cm		2,4 x 7,5 x 300 cm
Lärche	625 94 800	239,90	625 94 700	129,90	625 94 900	369,90	625 95 100	369,90	625 85 600 13,47
Kanadische Douglasie	626 18 600	299,90	626 18 700	159,90	626 19 300	409,90	626 19 400	409,90	626 19 500 15,30

Holzpfeosten und Zubehör



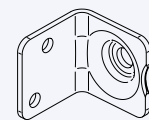
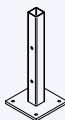
	Aufsraubbänder im Beschlagset sind verzinkt		glatt		glatt		Elementhalter (4 St.)		Beschlagset für Einzeltor
B x T x H	9 x 9 x 200 cm		9 x 9 x 195 cm						
Lärche	635 20 800	39,90	635 20 700	44,90					
Metall, feuerverzinkt					665 04 600	5,40			
Edelstahl					665 04 500	12,90	665 15 000	234,90	

Aluminiumpfeosten und Zubehör



	Aluminiumpfeosten Typ B		Nut-Abdeckleiste für Aluminiumpfeosten		Wandanschlusspfeosten		Pfeostenkappe Typ B/C inkl. Schrauben		Wandanschlusspfeostenkappe inkl. Schrauben
B x T x H	9 x 9 x 200 cm		2,7 x 0,4 x 200 cm		5 x 3 x 200 cm		12 x 12 x 2 cm		7,6 x 4,3 x 2 cm
Aluminium	635 56 900	108,90	665 28 600	7,25	635 58 400	36,90	670 11 900	20,90	670 13 000 14,50
Aluminium, Anthrazit	635 57 300	119,90	665 29 200	8,25	635 58 600	38,90	670 12 500	20,90	670 13 100 14,50
Aluminium, Grau	635 60 900	119,90	665 37 400	8,25	635 60 700	38,90	670 14 100	20,90	670 14 000 14,50

Zubehör Aluminiumpfeosten



	Pfeostenanker Typ B/C zum Einbetonieren**		Pfeostenanker Typ B/C zum Aufschrauben**		Pfeostenanker Typ B/C für L-Steine**		Pfeostenanker Typ B/C zur Tor-Montage**		Elementhalter (4 St.)
B x T x H	11 x 11 x 71 cm		16 x 16 x 41 cm		9 x 9 x 57 cm		11 x 11 x 231 cm		
Metall, feuerverzinkt	665 23 000	39,90	665 23 100	37,90	665 29 400	35,90	665 27 600	79,90	
Edelstahl									665 01 500 15,90

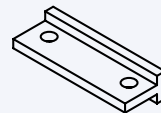
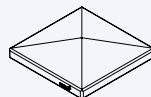
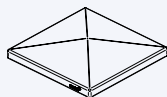
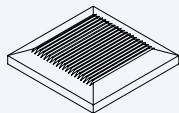
* 6 Stück pro Paket. Abgabe nur in vollen Paketen. ** Inkl. Pfeostenbefestigung, ohne Bodenbefestigung

Weitere Pfeosten und Zubehör finden Sie auf Seite 26/27 und 74/75.



Juel A in Western Red Cedar mit Aluminiumpfosten in Anthrazit

Zubehör



Pfostenkappe
Typ B/C inkl. Schrauben

Pfostenkappe
Typ B/C inkl. Schrauben

Pfostenkappe
Typ D inkl. Schrauben

Bohrschablone inkl. Bohrer

B x T x H

14 x 14 x 2,5 cm

12 x 12 x 2 cm

9,8 x 9,8 x 2 cm

Lärche

670 09 000

12,90

Aluminium

670 11 900

20,90

670 13 500

18,50

Aluminium, Anthrazit

670 12 500

20,90

670 13 600

18,50

Aluminium, Grau

670 14 100

20,90

670 14 200

18,50

Multiplex

665 22 900

45,90

Sie erhalten transportfreundlich verpackte Bausätze zum selber zusammenbauen. Die einzelnen Profile sehen aus wie ein kleiner Tannenbaum und werden einfach in die Aluminiumpfosten gesteckt und verschraubt. Einen niedrigeren Zaun können Sie erstellen, indem einzelne Profile weggelassen werden.

- > Lärche und Western Red Cedar (WRC)
- > Bausatz Lärche: 13 Profile 28 x 140 mm, ein Profil 28 x 128 mm, eine Abdeckleiste und Zubehörbeutel
- > Bausatz Zeder: 13 Profile 19 x 142 mm, Aluminiumprofile 19 x 41 mm und 19 x 51 mm und Zubehörbeutel
- > Höhe individuell anpassbar, indem einzelne Profile weggelassen werden
- > Einzel- und Doppeltore auf Anfrage erhältlich



Lärche
naturbelassen



Western Red Cedar
naturbelassen

Sichtblende JUEL A LÄRCH				Sichtblende JUEL A WRC			
Inkl. Befestigungszubehör		Grundelement Lärche		Inkl. Befestigungszubehör		Grundelement WRC	
B x H		175 x 181 cm		B x H		175 x 179 cm	
Lärche		625 61 500	334,90	Aluminium, Anthrazit		626 15 400	309,90
		625 61 600	239,90	Aluminium, Grau		626 15 600	309,90
						626 15 500	179,90
						626 15 700	179,90

Aluminiumpfosten und Zubehör				Aluminiumpfosten und Zubehör			
		Aluminiumpfosten Typ D		Nut-Abdeckleiste für Aluminiumpfosten		Pfostenanker Typ D zum Aufschrauben*	
B x T x H		7 x 7 x 200 cm		2,7 x 0,4 x 200 cm		16 x 16 x 41 cm	
Aluminium		635 60 100	82,90	665 28 600		7,25	
Aluminium, Anthrazit		635 60 200	92,90	665 29 200		8,25	
Aluminium, Grau		635 61 400	92,90	665 37 400		8,25	
Metall, feuerverzinkt						665 36 900	42,90
						665 36 800	44,90
						665 37 000	49,90

Aluminiumpfosten und Zubehör				Aluminiumpfosten und Zubehör			
		Aluminiumpfosten Typ B		Nut-Abdeckleiste für Aluminiumpfosten		Pfostenanker Typ B/C zum Aufschrauben*	
B x T x H		9 x 9 x 200 cm		2,7 x 0,4 x 200 cm		16 x 16 x 41 cm	
Aluminium		635 56 900	108,90	665 28 600		7,25	
Aluminium, Anthrazit		635 57 300	119,90	665 29 200		8,25	
Aluminium, Grau		635 60 900	119,90	665 37 400		8,25	
Metall, feuerverzinkt						665 23 100	37,90
						665 23 000	39,90
						665 29 400	35,90

*Inkl. Pfostenbefestigung, ohne Bodenbefestigung

Weitere Pfosten und Zubehör finden Sie auf Seite 74/75.



Trio in Thermoholz Kiefer mit Aluminiumpfosten in Anthrazit


TRIO



Einzel- und Doppeltore
auf Anfrage erhältlich


Die feingliedrigen Profile dieser Sichtblende werden vertikal verbaut, was zu einem ansprechenden Höhen- und Tiefenspiel führt. Die Kombination aus anthrazitfarbigen Aluminiumprofilen und thermisch behandeltem Kiefernholz verleiht der Sichtblende eine attraktive Optik, die sicherlich ins Auge fällt. Trotz ihrer massiven Beschaffenheit wird sie zu einem eleganten Blickfang.

- > Bausatz: 21 Profile 26 x 92 mm, ein Start-/Endprofil, je ein Aluminium Start- und Abschlussprofil und Zubehörbeutel
- > Höhe und Breite können individuell angepasst (verkleinert) werden
- > unterschiedliche Optik der Vorder- und Rückseite (glatt gehobelt)
- > Schutz vor Vergrauung: Wir empfehlen, die Sichtblendenprofile mit dem UV-Schutz-Öl zu behandeln



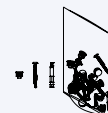
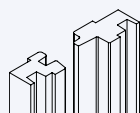
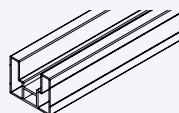
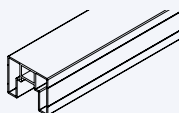
Thermoholz
Kiefer

Sichtblende TRIO



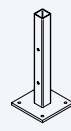
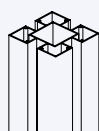
Inkl. Befestigungszubehör	Grundelement	
B x H	180 x 180 cm	
Thermoholz Kiefer	626 14 500	379,90

Einzelprofil TRIO



für Eigenkreation	Abschlussprofil	Startprofil	Set aus Anfangs-/ Endprofil	Einzelprofil	Zubehörbeutel
B x T x H	180 x 5 x 4 cm	180 x 5 x 4 cm	176 x 7 x 2,5 cm	176 x 9,2 x 2,5 cm	
Aluminium, Anthrazit	625 98 100	626 14 400			665 37 600
Thermoholz Kiefer	46,90	48,90	626 14 600	19,90	626 14 700
				12,50	23,90

Aluminiumpfosten und Zubehör



	Aluminiumpfosten Typ B	Nut-Abdeckleiste für Aluminiumpfosten	Pfostenanker Typ B/C zum Aufschrauben*	Pfostenanker Typ B/C zum Einbetonieren*	Pfostenanker Typ B/C für L-Steine*
B x T x H	9 x 9 x 200 cm	2,7 x 0,4 x 200 cm	16 x 16 x 41 cm	11 x 11 x 71 cm	9 x 9 x 57 cm
Aluminium	635 56 900	108,90	665 28 600	7,25	
Aluminium, Anthrazit	635 57 300	119,90	665 29 200	8,25	
Aluminium, Grau	635 60 900	119,90	665 37 400	8,25	
Metall, feuerverzinkt			665 23 100	37,90	665 23 000
				39,90	665 29 400
					35,90

*Inkl. Pfostenbefestigung, ohne Bodenbefestigung

Weitere Pfosten und Zubehör finden Sie auf Seite 74/75.



Verto in kanadischer Douglasie mit Black-Stripe


Die vertikal verbauten Profile aus kanadischer Douglasie, die durch ihre lebhaftige Holzmaserung und Farbe bestechen, schaffen ein warmes und einladendes Ambiente. Die schwarz behandelte Feder der Profile erzeugt ein faszinierendes Schattenspiel, das in Kombination mit dem kühlen Aluminium diese Sichtblende zu einem modernen Hingucker in Ihrem Garten macht.

- > Bausatz: 20 Profile 19 x 96 mm, ein Start-/Endprofil, je ein Aluminium Start- und Abschlussprofil und Zubehörbeutel
- > Höhe und Breite können individuell angepasst (verkleinert) werden
- > Unterschiedliche Optik der Vorder- und Rückseite (glatt gehobelt)
- > Schutz vor Vergrauung: Wir empfehlen, die unbehandelten Sichtblendenprofile mit dem UV-Schutz-Öl zu behandeln



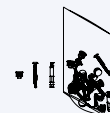
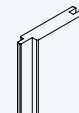
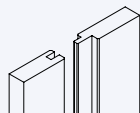
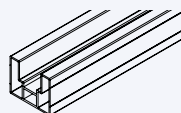
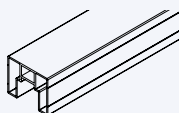
Kanadische
Douglasie

Sichtblende VERTO



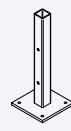
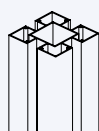
Inkl. Befestigungszubehör	Grundelement	
B x H	180 x 180 cm	
Kanadische Douglasie	626 18 800	389,90

Einzelprofil VERTO



für Eigenkreation	Abschlussprofil	Startprofil	Set aus Anfangs-/ Endprofil	Einzelprofil	Zubehörbeutel
B x T x H	180 x 5 x 4 cm	180 x 5 x 4 cm	176 x 13 x 1,9 cm	176 x 9,6 x 1,9 cm	
Aluminium, Anthrazit	626 18 900	626 19 000			665 37 600
Kanadische Douglasie	46,90	48,90	626 19 100	20,90	23,90
			626 19 200	12,90	

Aluminiumpfosten und Zubehör



	Aluminiumpfosten Typ B	Nut-Abdeckleiste für Aluminiumpfosten	Pfostenanker Typ B/C zum Aufschrauben*	Pfostenanker Typ B/C zum Einbetonieren*	Pfostenanker Typ B/C für L-Steine*
B x T x H	9 x 9 x 200 cm	2,7 x 0,4 x 200 cm	16 x 16 x 41 cm	11 x 11 x 71 cm	9 x 9 x 57 cm
Aluminium	635 56 900	665 28 600			
Aluminium, Anthrazit	635 57 300	665 29 200			
Aluminium, Grau	635 60 900	665 37 400			
Metall, feuerverzinkt			665 23 100	665 23 000	665 29 400
			37,90	39,90	35,90

*Inkl. Pfostenbefestigung, ohne Bodenbefestigung

Weitere Pfosten und Zubehör finden Sie auf Seite 74/75.







Glasscheibe mit Streifen in Cremeweiß

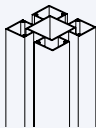


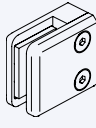
GLASSCHEIBEN

MADE IN
GERMANY

Glasscheiben bringen Transparenz in Ihren Garten und doch können Sie dahinter privat sein. Die Verbindung mit unseren Aluminiumpfosten schafft ein elegantes und zeitloses Ambiente. Die Elemente bestehen aus 8 mm Einscheibensicherheitsglas mit polierten Kanten. Die satinierten Bereiche werden im hochwertigen und langlebigen Siebdruckverfahren aufgebracht.

- > Glasscheiben 8 mm
- > hochwertiges, langlebiges Siebdruckverfahren
- > nicht als Brüstung verwendbar
- > Perfekte Ergänzung zur Auflockerung unserer Sichtblendenserien
- > Einscheibensicherheitsglas (ESG) kann bauseits nicht zugeschnitten werden
- > Abweichende Größen auf Anfrage möglich

GLASSCHEIBEN Cremeweiß						GLASSCHEIBEN satinert		
								
	Glasscheibe Cremeweiß		Glasscheibe Blockstreifen, Cremeweiß		Glasscheibe Streifen, Cremeweiß		Glasscheibe Gitter, satiniert	
B x H	89 x 178 cm		89 x 178 cm		89 x 178 cm		89 x 178 cm	
Glas (ESG)	625 74 800	299,90	625 79 400	299,90	625 79 800	299,90	625 53 700	299,90

Zubehör								
								
	Aluminiumpfosten Typ B		Wandanschlusspfosten		Nut-Abdeckleiste für Aluminiumpfosten		Glasbefestigung (4 St.)	
B x T x H	9 x 9 x 200 cm		5 x 3 x 200 cm		2,7 x 0,4 x 200 cm			
Aluminium	635 56 900	108,90	635 58 400	36,90	665 28 600	7,25	665 04 100	74,90
Aluminium, Anthrazit	635 57 300	119,90	635 58 600	38,90	665 29 200	8,25		
Aluminium, Grau	635 60 900	119,90	635 60 700	38,90	665 37 400	8,25		

Zubehör								
								
	Pfostenanker Typ B/C zum Einbetonieren*		Pfostenanker Typ B/C zum Aufschrauben*		Pfostenanker Typ B/C für L-Steine*		Pfostenkappe Typ B/C inkl. Schrauben	
B x T x H	11 x 11 x 71 cm		16 x 16 x 41 cm		9 x 9 x 57 cm		12 x 12 x 2 cm	
Metall, feuerverzinkt	665 23 000	39,90	665 23 100	37,90	665 29 400	35,90		
Aluminium							670 11 900	20,90
Aluminium, Anthrazit							670 12 500	20,90
Aluminium, Grau							670 14 100	20,90
							670 13 000	14,50
							670 13 100	14,50
							670 14 000	14,50

* inkl. Pfostenbefestigung, ohne Bodenbefestigung

Weitere Pfosten und Zubehör finden Sie auf Seite 74/75.



Forsdal in Lärche, reflektierender Schallschutz

FORSDAL SCHALLSCHUTZ




Ruhe ist Lebensqualität und hebt den Wohnwert Ihres Grundstücks. Unsere massiven Schallschutzzäune aus Holz sehen nicht nur gut aus, sondern mindern den Lärmpegel von Straßen, Eisenbahnstrecken und weniger ruhigen Nachbarn beträchtlich. Forsdal erfüllt dabei die Anforderungen für bauliche Lärmschutzanlagen an Straßen (geprüft nach DIN EN ISO 1793-1 und ZTV-Lsw 06) und unsere absorbierende Variante erfüllt zudem die Schalldämmanforderungen an Eisenbahnstrecken (Rili 804.5501 2013).

> Variante A: mit den 45 mm Bohlen wird eine Schallreflexion von 25 dB (Schallschutzgruppe B3) erreicht

> Variante B: mit der einseitig hochabsorbierenden Lärmschutzwand aus 28 mm Bohlen und Absorberelementen wird eine Schallreflexion von 27 dB und Schallabsorption von 10 dB (Schallschutzgruppe A3/hoch absorbierend) erreicht. Das qualifiziert diese Variante speziell für eng bebaute Gebiete



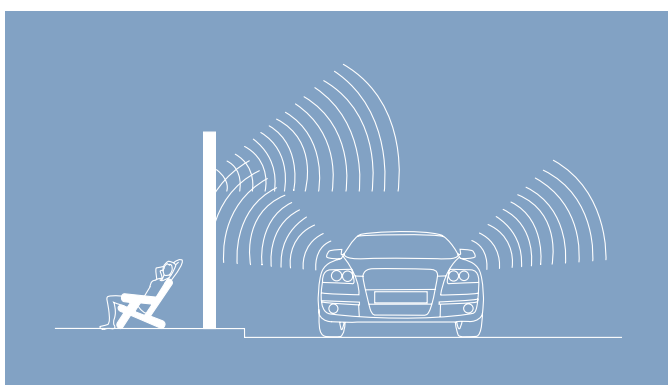
Kiefer
kesseldruckimprägniert Grün



Kiefer
kesseldruckimprägniert Grau

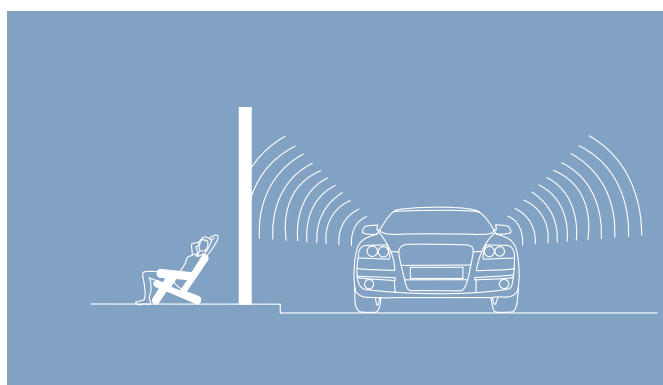


Lärche
naturbelassen



Variante A: Reflektierender Schallschutz

Der Schall „prallt“ am Lärmschutzzaun ab. Dafür sorgen 45 mm starke Bohlen.



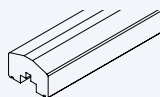
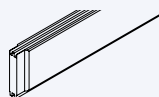
Variante B: Absorbierender Schallschutz

Um Nachbarn auf der anderen Straßenseite vor der Schallreflexion zu schützen, bietet Osmo auch eine „schallschluckende“ Variante an. 28 mm starke Bohlen in Kombination mit Absorberelementen auf der Außenseite mindern den Lärmpegel. Das Geräusch eines Fahrzeugs wird gedämmt.



Forsdal in KDI Grau mit Absorberelementen, absorbierender Schallschutz

Schallschutz FORSDAL



Variante A: reflektierender Schallschutz

Bohle 45 mm, Deckbreite 135 mm

Abschlussprofil für 28 mm und 45 mm Bohlen

Tür (reflektierend) inkl. Beschlag

B x T x H

205 x 4,5 x 14,6 cm

200 x 4,5 x 7 cm

98 x 4,5 x 205 cm

Kiefer, KDI Grün

625 07 500

24,90

670 00 300

18,90

670 00 700

599,90

Kiefer, KDI Grau

625 07 560

24,90

670 00 360

18,90

670 00 760

599,90

Lärche

625 61 400

34,90

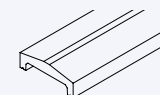
670 08 600

27,90

670 13 700

699,90

Schallschutz FORSDAL



Variante B: absorbierender Schallschutz

Bohle 28 mm, Deckbreite 134 mm

Abschlussprofil für 28 mm Bohlen mit Absorberelement

Absorberelement für 28 mm Bohlen

B x T x H

205 x 2,8 x 14,5 cm

200 x 4,5 x 14,1 cm

199 x 8 x 72 cm

Kiefer, KDI Grün

625 07 600

17,90

670 00 200

32,90

670 00 800

214,90

Kiefer, KDI Grau

625 07 660

17,90

670 00 260

32,90

670 00 860

214,90

Lärche

625 61 300

27,90

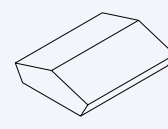
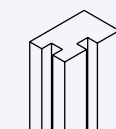
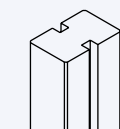
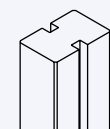
670 08 500

44,90

670 08 900

259,90

Schallschutz FORSDAL



keilgezinkte und verleimte Pfosten

Pfosten zur Ankermontage

Pfosten zum Eingraben

Eckpfosten zur Ankermontage

Eckpfosten zum Eingraben

Pfostenkappe

B x T x H

10 x 14 x 220 cm

10 x 14 x 300 cm

10 x 14 x 220 cm

10 x 14 x 300 cm

12,5 x 15 x 4,2 cm

Kiefer, KDI Grün

635 57 500

106,90

635 57 600

144,90

635 57 700

106,90

635 57 800

144,90

670 00 600

9,90

Kiefer, KDI Grau

635 57 560

106,90

635 57 660

144,90

635 57 760

106,90

635 57 860

144,90

670 00 660

9,90

Lärche

635 57 900

144,90

635 58 000

192,90

635 58 100

144,90


635 58 200

192,90

670 08 700

10,90

Zubehör



Pfostenanker für 140 mm Pfosten

Winkelanker inkl. Befestigung (2 St.)

Schraubenset für einen Pfostenanker

Edelstahl V2A (50 St.)

Edelstahl V2A (100 St.)

Dimensionen

6 x 15,5 x 85 cm

4 x 8 x 55 cm

14 x 170 mm

5 x 80 mm

5,5 x 50 mm

Metall, feuerverzinkt

665 10 600

43,90

665 06 800

25,90

665 28 800

7,90

665 07 200

11,90

665 13 500

32,90

Edelstahl

Den Schraubenbedarf und andere wichtige Informationen können Sie der Montageanleitung, auf www.osmo.de, entnehmen.



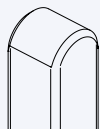
Jetzt ganz einfach Ihre Sichtblende online planen:

www.sichtblendenkonfigurator.osmo.de





Pfosten Lärche



glatt

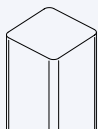
B x T x H

9 x 9 x 195 cm

Lärche

635 20 700

44,90



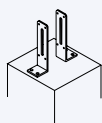
glatt

9 x 9 x 200 cm

635 20 800

39,90

Pfostenanker zum Aufschrauben



L-Anker
inkl. Befestigung (2 St.)

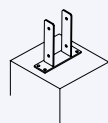
B x T x H

4,5 x 6 x 22 cm

Metall, feuerverzinkt

665 05 200

19,90



Pfostenlasche

6 x 20 x 20 cm

665 04 000

8,90




Sturmankerlasche

8 x 20 x 70 cm

665 06 500

25,90

Schrauben zur Pfosten- befestigung



Dimensionen

Metall, feuerverzinkt

Schloßschraube (10 St.)

8 x 120 mm

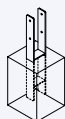
665 06 000

5,40

PFOSTEN UND ZUBEHÖR



Die Wahl des Zubehörs ist besonders wichtig. Es ist die Basis für eine lange Nutzungsdauer Ihrer Sichtblenden. Mit dem Zubehör von Osmo geht Ihnen die Arbeit leicht von der Hand. Holz in Kombination mit Aluminium ist modern und elegant: Viele Sichtblenden aus Holz können Sie mit unseren Aluminiumpfosten auf Seite 74/75 kombinieren.

Pfostenanker zum Einbetonieren




	Winkelanker inkl. Befestigung (2 St.)		H-Pfostenanker	
B x T x H	4 x 8 x 55 cm		6 x 9 x 60 cm	
Metall, feuerverzinkt	665 06 800	25,90	665 05 100	18,90

Schrauben zur Pfostenbefestigung

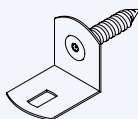


Edelstahlschrauben

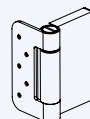
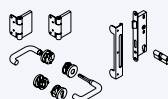


	Schraube (20 St.)			Schraube (20 St.)			Schraube (50 St.)	
Dimensionen	8 x 40 mm			8 x 50 mm			5 x 80 mm	
Stahl, ruspertbesch.	665 17 400	8,90		665 17 600	9,50	Edelstahl	665 07 200	11,90

Elementhalter

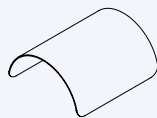
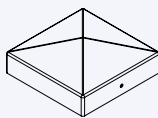


Torzubehör



	Elementhalter (4 St.)		Aufschraubbänder im Beschlagset sind verzinkt		Beschlagset für Einzeltor		Aufschraubband (1 St.)	
Metall, feuerverzinkt	665 04 600	5,40	Edelstahl	665 15 000	234,90			
Edelstahl	665 04 500	12,90	Metall, feuerverzinkt				665 09 500	49,90

Pfostenkappen



für Holzpfosten 9 x 9 cm	Pfostenkappe Pyramide inkl. Schrauben		Pfostenabdeckung mit Dorn	
Metall, feuerverzinkt	665 20 100	3,90		
Edelstahl	665 20 000	5,90	665 05 900	19,50



GREEN-FENCE

Mein Sichtschutz ist ein Highlight.
Die Kombination aus Zaun, Pflanzen
und Kräutern ist perfekt – praktisch
und schön.





Green-Fence Pflanzrinnen in Aluminium mit Alu-Fence Rhombus in Lärche


GREEN-FENCE

Pflanzen und Kräuter bereichern jeden Garten oder Balkon. Doch oftmals fehlt einfach der Platz. Green-Fence bietet Ihnen die Möglichkeit, Sichtschutz und Pflanzen zu kombinieren. Machen Sie Ihren Sichtschutz zu einem Highlight, in dem Sie einzelne Pflanzrinnen integrieren. Oder bauen Sie ganze Elemente aus Pflanzrinnen - alleinstehend oder eingefügt in Ihre Zaunanlage. Zwei verschiedene Pflanzrinnenlängen und drei Pfostenlängen bilden die Grundlage für Ihren persönlichen Kräuter- oder Pflanzensichtschutz. Ihr Garten oder Balkon wird ein Ort zum genießen.

- > Aluminium eloxiert, Anthrazit oder Grau
- > gesunde Körperhaltung bei der Pflanzenpflege
- > schneller Wuchs der Pflanzen und Kräuter
- > zielgerichtete Bewässerung
- > Abstand, je nach Platzbedarf, und Anzahl der Pflanzrinnen frei wählbar
- > Wasserablauflöcher schützen vor Staunässe
- > Einlage eines Unkrautvlieses empfohlen
- > individuelle Längen der Pflanzrinnen bauseits mit dem Verbinder umsetzbar



Aluminium



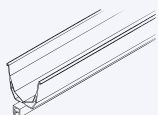
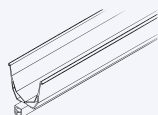
Anthrazit



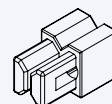
Grau



Pflanzrinne GREEN-FENCE



Zubehör



Inkl.
Befestigungszubehör

Pflanzrinne

Pflanzrinne

für gekürzte Pflanzrinnen

Verbinder (2 St.)

B x T x H

10 x 10 x 94 cm

10 x 10 x 184 cm

Edelstahl

665 35 900

7,90

Aluminium

625 94 200

46,90

625 94 300

77,90

Aluminium, Anthrazit

625 94 000

48,90

625 94 100

81,90

Aluminium, Grau

625 98 200

48,90

625 98 300

81,90

Weitere Pfosten und Zubehör finden Sie auf Seite 74/75.



ALU-FENCE

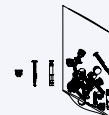
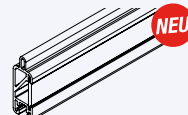
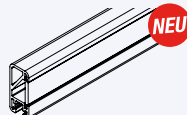
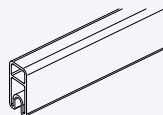
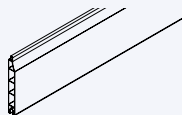
Modern und elegant. Ganz ohne Nachstreichen. So bleibt mehr Zeit den Garten zu genießen.





Alu-Fence in Anthrazit und Weiß

Einzelprofil ALU-FENCE



für Eigenkreation	Einzelprofil ohne Zubehör		Abschlussprofil		Lichtprofil oben (ohne LED)		Lichtprofil mittig (ohne LED)		Zubehörbeutel	
B x T x H	184 x 1,9 x 14,5 cm		184 x 1,9 x 4,1 cm		184 x 1,9 x 4,1 cm		184 x 1,9 x 4,1 cm			
Aluminium, Weiß	625 79 200	42,90	603 10 392	28,90	626 17 100	38,90	626 17 500	38,90		
Aluminium, Anthrazit	625 79 300	42,90	603 10 393	28,90	626 17 200	38,90	626 17 600	38,90		
Aluminium, Grau	625 99 200	42,90	603 10 711	28,90	626 17 300	38,90	626 17 700	38,90		
Aluminium									665 28 100	8,30

ALU-FENCE




Einzel- und Doppeltore
auf Anfrage erhältlich

Die Alu-Fence besteht von Anfang an. Durch das geringe Gewicht gehen Transport und Montage leicht von der Hand und trotzdem ist sie an Stabilität kaum zu überbieten. Da die Sichtblende sowohl in der Höhe, als auch in der Breite anpassbar ist, bieten sich tolle Möglichkeiten sich kreativ auszuleben. Aufwendige Pflege- und Wartungsarbeiten entfallen, denn die Alu-Fence Sichtblenden sind pflegeleicht und absolut dauerhaft.

- > Aluminium Weiß, Anthrazit oder Grau
- > Höhe und Breite individuell anpassbar
- > transportfreundlich verpackt
- > unterschiedliche Vorder- und Rückseite
- > Grundelement: 13 Profile 19 x 145 mm, ein Profil 19 x 41 mm und Zubehörbeutel
- > Grundelement Creativ: 11 Profile 19 x 145 mm, ein Profil 19 x 41 mm und Zubehörbeutel. Wählen Sie dazu ein Creativprofil Glas (ESG) oder Dekorelement
- > Creativprofil: ein Glasprofil und zwei Profile aus Aluminium
- > Dekorprofil: ein Dekorprofil und zwei Profile aus Aluminium
- > Einzel- und Doppeltore auf Anfrage erhältlich



Alu-Fence
Einzelprofil Grau



Weiß





Anthrazit



Grau

Sichtblende ALU-FENCE

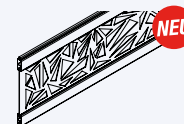
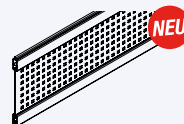
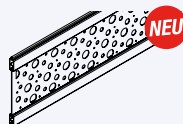



Grundelement*

Grundelement Creativ*

B x H	Grundelement*		Grundelement Creativ*	
	180 x 179 cm		180 x 179 cm	
Aluminium, Weiß	625 79 900	519,90	625 80 100	465,90
Aluminium, Anthrazit	625 80 000	519,90	625 80 200	465,90
Aluminium, Grau	625 98 800	519,90	625 99 000	465,90

Zubehör



Creativprofil Glas Cremeweiß

Dekorprofil Ovale

Dekorprofil Kreise

Dekorprofil Quadrate

Dekorprofil Triangel

B x T x H	Creativprofil Glas Cremeweiß		Dekorprofil Ovale		Dekorprofil Kreise		Dekorprofil Quadrate		Dekorprofil Triangel	
	184 x 1,9 x 28 cm		184 x 1,9 x 28 cm		184 x 1,9 x 28 cm		184 x 1,9 x 28 cm		184 x 1,9 x 28 cm	
Aluminium, Weiß	625 81 100	144,90								
Aluminium, Anthrazit	625 82 100	144,90	626 18 200	99,90	626 18 300	99,90	626 18 400	99,90	626 18 500	99,90
Aluminium, Grau	625 99 100	144,90								

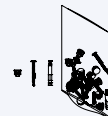
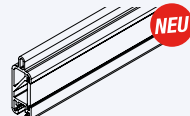
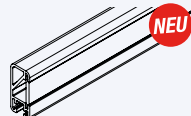
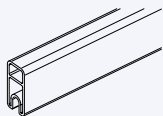
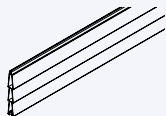
* inkl. Befestigungszubehör

Weitere Pfosten und Zubehör finden Sie auf Seite 74/75.



Alu-Fence Juel in Anthrazit

Einzelprofil ALU-FENCE JUEL



für Eigenkreation

Einzelprofil ohne Zubehör

Abschlussprofil

Lichtprofil oben (ohne LED)

Lichtprofil mittig (ohne LED)

Zubehörbeutel

B x T x H

184 x 1,9 x 14 cm

184 x 1,9 x 4,1 cm

184 x 1,9 x 4,1 cm

184 x 1,9 x 4,1 cm

Aluminium, Weiß

603 10 557

34,90

603 10 392

28,90

626 17 100

38,90

626 17 500

38,90

Aluminium, Anthrazit

603 10 558

34,90

603 10 393

28,90

626 17 200

38,90

626 17 600

38,90

Aluminium, Grau

603 10 714

34,90

603 10 711

28,90

626 17 300

38,90

626 17 700

38,90

Aluminium, Lärche

603 10 638

39,90

603 10 639

31,90

Aluminium

665 28 100

8,30

ALU-FENCE JUEL




Einzel- und Doppeltore
auf Anfrage erhältlich

Die Profile der Alu-Fence Juel sehen im Querschnitt wie ein kleiner Tannenbaum aus und bilden einen blickdichten Sichtschutz. Die schräge Anordnung lässt die Sichtblende so erscheinen, als würde diese aus vielen kleinen Profilen bestehen. Die jeweilige Farbwahl verleiht den besonders wetterfesten und langlebigen Aluminiumprofilen eine ansprechende Optik. Die Montage geht schnell von der Hand, da die einzelnen Profile lediglich in die Aluminiumpfosten eingeschoben und verschraubt werden.

- > Aluminium Weiß, Anthrazit, Grau oder Lärche
- > Höhe und Breite individuell anpassbar
- > transportfreundlich verpackt
- > beidseitig identische Optik
- > Grundelement: 14 Profile 19 x 140 mm, ein Profil 19 x 41 mm und Zubehörbeutel
- > beim Verwenden des Dekorprofils erhöht sich die Höhe des Grundelements um ca. 1 cm
- > Einzel- und Doppeltore auf Anfrage erhältlich



Alu-Fence Juel
Einzelprofil Grau



Weiß



Anthrazit



Grau



Lärche

Sichtblende ALU-FENCE JUEL



Inkl.
Befestigungszubehör

Grundelement

B x H

180 x 182 cm

Aluminium, Weiß

625 86 700

445,90

Aluminium, Anthrazit

625 86 800

445,90

Aluminium, Grau

625 98 900


445,90

Aluminium, Lärche


625 90 000

509,90

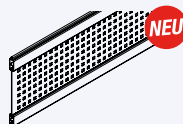
Zubehör



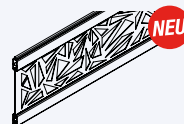
Dekorprofil Ovale



Dekorprofil Kreise



Dekorprofil Quadrate



Dekorprofil Triangel

B x T x H

184 x 1,9 x 28 cm

184 x 1,9 x 28 cm

184 x 1,9 x 28 cm

184 x 1,9 x 28 cm

Aluminium, Anthrazit

626 18 200

99,90

626 18 300

99,90

626 18 400

99,90

626 18 500

99,90

Weitere Pfosten und Zubehör finden Sie auf Seite 74/75.



Alu-Fence Rhombus in Lärche

ALU-FENCE RHOMBUS




Einzel- und Doppeltore
auf Anfrage erhältlich

Modern, schlicht und geradlinig: horizontal verbaute rhomboide Profile geben der Fassade am Haus seit vielen Jahren eine klare Struktur und passen sich elegant der modernen Architektur an. Auch als Sichtschutz sind diese Profile sehr beliebt und vielseitig einsetzbar. Die beschichteten Aluminiumprofile sind langlebig, formstabil und überzeugen durch geringen Pflege- und Wartungsaufwand. Die meisten Verschmutzungen lassen sich meist problemlos mit etwas Wasser und, falls notwendig, mit einem pH-neutralen Haushaltsreiniger abwaschen. Die Länge der Profile lässt sich mit geringem Aufwand im Handumdrehen kürzen. Mit dem Abstandhalter bestimmen Sie, wie viel Einblick Sie in Ihren Garten gewähren. Die Auswahl aus den drei möglichen Abständen bietet Ihnen die Möglichkeit zur freien Gestaltung von einem luftigen bis hin zu einem fast blickdichten Sichtschutz. Unzählige Kombinationsmöglichkeiten ergeben sich aus den zwei zur Wahl stehenden Profillbreiten, den vier Farbtönen und der Möglichkeit unterschiedlicher Abstände zwischen den Profilen.

- > Aluminium Weiß, Anthrazit, Grau oder Lärche
- > Höhe und Breite individuell anpassbar
- > transportfreundlich verpackt
- > Montage nicht mit dem Aluminiumpfosten Typ C möglich
- > Einzel- und Doppeltore auf Anfrage erhältlich
- > Rhombus A: Grundelement mit 24 Profilen und Erweiterungsset mit 6 Profilen 19x58 mm mit Zubehörbeutel, Durchblick zwischen den Profilen von 17 mm bei 24 Profilen, 9 mm bei 27 Profilen und 2 mm bei 30 Profilen
- > Rhombus B: Grundelement mit 16 Profilen und Erweiterungsset mit 4 Profilen 19 x 98 mm mit Zubehörbeutel. Durchblick zwischen den Profilen von 17 mm bei 16 Profilen, 9 mm bei 17 Profilen und 2 mm bei 18 Profilen



Alu-Fence Rhombus A
Einzelprofil Grau



Weiß



Anthrazit




Grau




Lärche



Alu-Fence Rhombus B
Einzelprofil Grau



Weiß



Anthrazit




Grau




Alu-Fence Rhombus B mit Erweiterungsset Rhombus A

Sichtblende ALU-FENCE RHOMBUS



Inkl. Befestigungszubehör	Grundelement (24 Profile)		Erweiterungsset (6 Profile)	
B x H	180 x 179 cm		180 x 45 cm	
Aluminium, Weiß	625 84 400	392,90	625 84 600	108,90
Aluminium, Anthrazit	625 84 500	392,90	625 84 700	108,90
Aluminium, Grau	625 98 400	392,90	625 98 500	108,90
Aluminium, Lärche	625 90 100	445,90	625 90 200	124,90

Sichtblende ALU-FENCE RHOMBUS B



Inkl. Befestigungszubehör	Grundelement (16 Profile)		Erweiterungsset (4 Profile)	
B x H	180 x 182 cm		180 x 44 cm	
Aluminium, Weiß	625 95 600	445,90	625 96 000	119,90
Aluminium, Anthrazit	625 95 700	445,90	625 96 100	119,90
Aluminium, Grau	625 98 600	445,90	625 98 700	119,90

Weitere Pfosten und Zubehör finden Sie auf Seite 74/75.



Abstandhalter für variable Profilabstände



Jetzt ganz einfach Ihre
Sichtblende online planen:
www.sichtblendenkonfigurator.osmo.de





Alu-Fence Cube in Grau mit Lichtprofil mittig

Einzelprofil ALU-FENCE CUBE												
	für Eigenkreation		Einzelprofil ohne Zubehör		Startprofil		Abschlussprofil		Lichtprofil oben (ohne LED)		Lichtprofil mittig (ohne LED)	
	B x T x H		184 x 1,9 x 16,2 cm		184 x 1,9 x 5,1 cm		184 x 1,9 x 4,1 cm		184 x 1,9 x 4,1 cm		184 x 1,9 x 4,1 cm	
	Aluminium, Weiß		626 01 700	38,90	603 10 716	28,90	603 10 392	28,90	626 17 100	38,90	626 17 500	38,90
	Aluminium, Anthrazit		626 01 800	38,90	625 91 000	28,90	603 10 393	28,90	626 17 200	38,90	626 17 600	38,90
Aluminium, Grau		626 01 900	38,90	603 10 717	28,90	603 10 711	28,90	626 17 300	38,90	626 17 700	38,90	


ALU-FENCE CUBE




Einzel- und Doppeltore
auf Anfrage erhältlich

Die Alu-Fence Cube stellt die optimale Wahl für einen Sichtschutz dar, der nicht nur absolute Blickdichte gewährleistet, sondern gleichzeitig auch mit einer besonders ansprechenden Optik überzeugt. Dank der einfachen Montage, bei der die einzelnen Profile mühelos in die Pfostennut eingeschoben werden, sparen Sie Zeit und Aufwand. Die unkomplizierte Pflege der Oberfläche reduziert den Wartungsaufwand auf ein Minimum. Die zeitgemäße Ästhetik der Alu-Fence Cube macht sie zur idealen Lösung für Privatsphäre und ein stilvolles Design in Ihrem Garten.

- > Aluminium Weiß, Anthrazit oder Grau
- > Höhe und Breite individuell anpassbar
- > transportfreundlich verpackt
- > beidseitig identische Optik
- > Grundelement: elf Profile 19 x 162 mm, ein Profil 19 x 41 mm, ein Profil 19 x 51 mm und Zubehörbeutel
- > beim Verwenden des Dekorprofils verringert sich die Höhe des Grundelements um ca. 4,0 cm
- > Einzel- und Doppeltore auf Anfrage erhältlich



Alu-Fence Cube
Einzelprofil Grau



Weiß




Anthrazit




Grau

Sichtblende ALU-FENCE CUBE

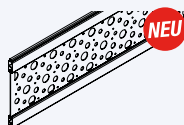


inkl. Befestigungszubehör	Grundelement	
B x H	180 x 179 cm	
Aluminium, Weiß	626 01 400	414,90
Aluminium, Anthrazit	626 01 500	414,90
Aluminium, Grau	626 01 600	414,90

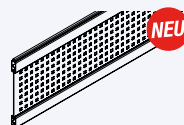
Zubehör



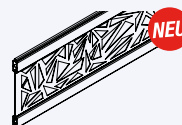
Dekorprofil Ovale



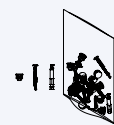
Dekorprofil Kreise



Dekorprofil Quadrate



Dekorprofil Triangel



Zubehörbeutel

B x T x H	184 x 1,9 x 28 cm		184 x 1,9 x 28 cm		184 x 1,9 x 28 cm		184 x 1,9 x 28 cm			
Aluminium, Anthrazit	626 18 200	99,90	626 18 300	99,90	626 18 400	99,90	626 18 500	99,90		
Aluminium									665 28 100	8,30

Weitere Pfosten und Zubehör finden Sie auf Seite 74/75.



ALU-FENCE FORSDAL



Alu-Fence Forsdal bietet nicht nur eine moderne Optik für Ihren Garten, sondern schafft auch eine ruhigere Umgebung, die Ihr Wohlbefinden steigert. Mit seiner beachtlichen Schallreduzierung sorgt dieser Schall- und Sichtschutzzaun dafür, dass störende Geräusche von außen draußen bleiben. Egal, ob Sie sich entspannen, arbeiten oder einfach nur die Natur genießen möchten: Mit diesem Schallschutzzaun können Sie sich ungestört erholen und Ihre private Oase in vollen Zügen genießen. Alu-Fence Forsdal vereint Funktion und Ästhetik und trägt so zur Verbesserung Ihrer Lebensqualität bei.

- > Aluminium Anthrazit
- > Schalldämmung von 29 dB nach DIN EN 1793-2 und ZTV-Lsw 22
- > erfüllt alle Anforderungen für Lärmschutzanlagen an Eisenbahnstrecken gemäß Rili 804.5501 2023
- > Schallabsorption von 6 dB nach DIN 1793-1
- > Für ein Element wird benötigt: 6x Schalldämmelement, 3x H-Rahmenprofil, 1x Abschlussprofil, 3x H-Verbindungsprofil, 1x Zubehörbeutel



Anthrazit

Schallschutz ALU-FENCE FORSDAL



Schalldämmelement

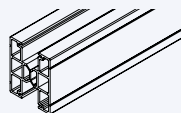
B x T x H

95 x 4,7 x 67 cm

Aluminium, Anthrazit

626 14 800

239,90

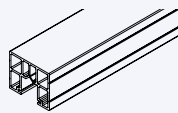


H-Rahmenprofil

190 x 5 x 6 cm

626 14 900

61,90

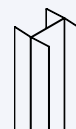


Abschlussprofil

190 x 5 x 4 cm

626 15 000

51,90



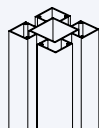
H-Verbindungsprofil

62 x 5 x 5 cm

626 15 100

10,50

Zubehör



Aluminiumpfosten Typ B

B x T x H

9 x 9 x 220 cm

Aluminium, Anthrazit

635 61 500

132,90

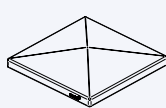


Nut-Abdeckleiste
für Aluminiumpfosten

2,7 x 0,4 x 220 cm

665 37 700

9,25



Pfostenkappe Typ B/C
inkl. Schrauben

12 x 12 x 2 cm

670 12 500

20,90



Pfostenanker Typ B/C
zum Einbetonieren*

11 x 11 x 71 cm

665 23 000

39,90



Pfostenanker Typ B
lang*

11 x 11 x 231 cm

665 27 600

79,90

Zubehör



Zubehörbeutel

Edelstahl

665 37 800

34,90

*Inkl. Pfostenbefestigung, ohne Bodenbefestigung




Alu-Fence Square in Anthrazit

ALU-FENCE SQUARE


Der erste Eindruck ist oftmals entscheidend. Das gilt auch für Ihren Vorgartenzaun. Er sollte daher zum Stil des Hauses und Gartens passen. Alu-Fence Square ist bewusst minimalistisch und mit klaren Kanten und Formen designt. Er fügt sich dezent ins Gesamtbild ein und grenzt den privaten Bereich doch deutlich ab.

- > Aluminium Anthrazit
- > Querstreben und breite Profile 19x60mm und schmale Profile 19x19mm
- > Abstände zwischen den Profilen 10cm oben bzw. 4cm unten



Anthrazit

Niedrigzaun ALU-FENCE SQUARE



Inkl.
Befestigungszubehör

Niedrigzaun

Tor DIN links
(inkl. Beschlag)

Tor DIN rechts
(inkl. Beschlag)

B x H

180 x 89 cm

100 x 89 cm

100 x 89 cm

Aluminium, Anthrazit

625 94 500

186,90

625 97 900

619,90

625 98 000

619,90

Weitere Pfosten und Zubehör finden Sie auf Seite 74/75.



Jetzt ganz einfach Ihre
Sichtblende online planen:

www.sichtblendenkonfigurator.osmo.de





ALU-CLADDING

Endlos schön – Ich bevorzuge ein vielseitig einsetzbares System für meine Projekte.





ALU-CLADDING RHOMBUS




Das Alu-Cladding Rhombus System können Sie vielseitig einsetzen. Ob als Sichtschutz, als Carport- oder auch als Mülltonnenverkleidung sieht es immer elegant und modern aus und verhindert ungewollte Einblicke. Die Rhombus-Profile können bei Bedarf exakt gekürzt oder mit dem Längsverbinder unendlich oft verlängert werden.

- > Aluminium Anthrazit, Weiß oder Lärche
- > Höhe, je nach Verwendungszweck, frei wählbar
- > Länge beliebig kürzbar oder mit dem Längsverbinder endlos zu erweitern
- > einseitig durchgehende Optik durch Montage vor dem Pfosten
- > vielseitig einsetzbar, z. B. für Mülltonnenabtrennung, Carportverkleidung, Sichtschutz u.v.m
- > maximale Spannweite der Profile von 3,00 m möglich, bei Verwendung des Halteprofils
- > Montage mit dem Aluminiumpfosten Typ B, Typ D oder auf Holzkonstruktionen möglich
- > 2 mm Durchblick zwischen den Profilen bei horizontalem und 8 mm bei vertikalem Blickwinkel



Alu-Cladding Rhombus A
Einzelprofil Anthrazit



Weiß




Anthrazit



Lärche



Alu-Cladding Rhombus B
Einzelprofil Anthrazit



Weiß



Anthrazit



MATERIALBEDARF A

Für eine Fläche von ca. 1,80m Höhe und 12,00m Länge benötigen Sie:

- > 7 x Aluminiumpfosten, 52 x Einzelprofil, 182 x Befestigungsclip inkl. Schrauben, 26 x Längsverbinder, 26 x Endkappe links, 26 x Endkappe rechts sowie 7 x Pfostenanker und Pfostenkappe

MATERIALBEDARF B

Für eine Fläche von ca. 1,80m Höhe und 12,00m Länge benötigen Sie:

- > 7 x Aluminiumpfosten, 36 x Einzelprofil, 126 x Befestigungsclip inkl. Schrauben, 18 x Längsverbinder, 18 x Endkappe links, 18 x Endkappe rechts sowie 7 x Pfostenanker und Pfostenkappe



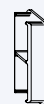
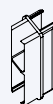
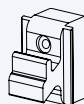
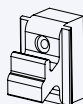
Kombination aus Alu-Cladding Rhombus A und B

Verkleidungsprofil ALU-CLADDING RHOMBUS A



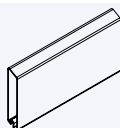
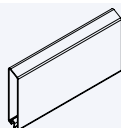
Deckmaß 7 cm	Einzelprofil*	Einzelprofil*	Einzelprofil*
B x T x H	600 x 1,9 x 6,8 cm	600 x 1,9 x 6,8 cm	600 x 1,9 x 6,8 cm
Farbe	Weiß	Anthrazit	Lärche
Artikelnummer	625 88 200	625 88 300	625 90 300
Preis per lfm	10,50	10,50	11,50

Zubehör ALU-CLADDING RHOMBUS A



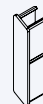
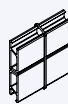
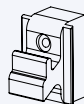
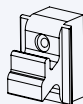
	Befestigungsclip mit Schrauben (10 St.)		Befestigungsclip mit Schrauben (100 St.)		Längsverbinder (10 St.)		Endkappe links (10 St.)		Endkappe rechts (10 St.)	
Kunststoff, Weiß	665 32 400	6,35	665 29 600	56,90	665 32 500	12,35	665 32 600	6,55	665 32 700	6,55
Kunststoff, Schwarz	665 30 900	6,35	665 29 800	56,90	665 31 200	12,35	665 31 100	6,55	665 31 000	6,55

Verkleidungsprofil ALU-CLADDING RHOMBUS B



Deckmaß 10 cm	Einzelprofil*	Einzelprofil*
B x T x H	600 x 1,9 x 9,8 cm	600 x 1,9 x 9,8 cm
Farbe	Weiß	Anthrazit
Artikelnummer	625 93 000	625 93 100
Preis per lfm	17,50	17,50

Zubehör ALU-CLADDING RHOMBUS B



	Befestigungsclip mit Schrauben (10 St.)		Befestigungsclip mit Schrauben (100 St.)		Längsverbinder (10 St.)		Endkappe links (10 St.)		Endkappe rechts (10 St.)	
Kunststoff, Weiß	665 32 400	6,35	665 29 600	56,90	665 36 200	18,95	665 36 300	9,95	665 36 400	9,95
Kunststoff, Schwarz	665 30 900	6,35	665 29 800	56,90	665 36 500	18,95	665 36 600	9,95	665 36 700	9,95

Zubehör RHOMBUS A+B



	Eckprofil		Halteprofil (für Spannweiten bis 3,00 m)	
B x T x H	6,1 x 6,1 x 200 cm		5 x 3 x 200 cm	
Aluminium, Weiß	665 30 700	51,90		
Aluminium, Anthrazit	665 30 600	51,90	665 32 800	42,90

* 4 Stück pro Paket. Abgabe nur in vollen Paketen.

Weitere Pfosten und Zubehör finden Sie auf Seite 74/75.



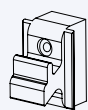
Jetzt ganz einfach Ihre
Sichtblende online planen:
www.sichtblendenkonfigurator.osmo.de



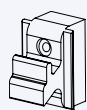


Alu-Cladding Cono in Anthrazit

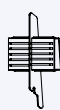
Zubehör



Befestigungsclip
mit Schrauben (10 St.)



Befestigungsclip
mit Schrauben (100 St.)



Längsverbinder (10 St.)



Endkappe links (10 St.)



Endkappe rechts (10 St.)

Kunststoff, Weiß

665 32 400

6,35

665 29 600

56,90

665 32 100

15,90

665 32 200

8,35

665 32 300

8,35

Kunststoff, Schwarz

665 30 900

6,35

665 29 800

56,90

665 31 800

15,90

665 31 900

8,35

665 32 000

8,35

ALU-CLADDING CONO




Aluminium trotz Wind und Wetter. Die einander überdeckenden Schrägen prägen die Optik dieses Sichtschutzes und schirmen Sie vor ungewollten Blicken ab, denn Alu-Cladding Cono ist absolut blickdicht. Oder möchten Sie lieber Ihr Carport verkleiden? Auch eine Abtrennung, z. B. für Mülltonnen oder Fahrräder können Sie mit diesen Profilen realisieren.

- > Aluminium Anthrazit, Weiß oder Lärche
- > Höhe, je nach Verwendungszweck, frei wählbar
- > Länge beliebig kürzbar oder mit dem Längsverbinder endlos zu erweitern
- > einseitig durchgehende Optik durch Montage vor dem Pfosten
- > vielseitig einsetzbar, z. B. für Mülltonnenabtrennung, Carportverkleidung, Sichtschutz u.v.m
- > maximale Spannweite der Profile von 3,00m möglich, bei Verwendung des Halteprofils
- > Montage mit dem Aluminiumpfosten Typ B, Typ D oder auf Holzkonstruktionen möglich



Alu-Cladding Cono
Einzelprofil Anthrazit



Weiß

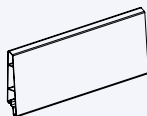


Anthrazit

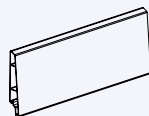


Lärche

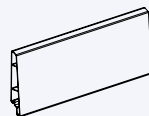
Verkleidungsprofil ALU-CLADDING CONO



Deckmaß 12,7 cm	Einzelprofil*
B x T x H	600 x 2,8 x 14,5 cm
Farbe	Weiß
Artikelnummer	625 89 400
Preis per lfm	22,90



Einzelprofil*	
B x T x H	600 x 2,8 x 14,5 cm
Farbe	Anthrazit
Artikelnummer	625 89 500
Preis per lfm	22,90



Einzelprofil*	
B x T x H	600 x 2,8 x 14,5 cm
Farbe	Lärche
Artikelnummer	625 89 900
Preis per lfm	24,90

Zubehör



Halteprofil
(für Spannweiten bis 3,00 m)

B x T x H	5 x 3 x 200 cm	
Aluminium, Anthrazit	665 32 800	42,90

* 4 Stück pro Paket. Abgabe nur in vollen Paketen.



MATERIALBEDARF


Für eine Fläche von ca. 1,80 m Höhe und 12,00 m Länge benötigen Sie:

- > 7 x Aluminiumpfosten, 28 x Einzelprofil, 98 x Befestigungsclips inkl. Schrauben, 14 x Längsverbinder, 14 x Endkappe links, 14 x Endkappe rechts sowie 7 x Pfostenanker und Pfostenkappe


Weitere Pfosten und Zubehör finden Sie auf Seite 74/75.

SOLAR-FENCE

Mein Sichtschutz soll einen positiven Beitrag zum Klimaschutz leisten.







Solar-Fence mit Aluminiumpfosten Anthrazit


SOLAR-FENCE



Wichtige Details finden Sie auf www.osmo.de

Entdecken Sie die Zukunft des Sichtschutzes: Unser Solar-Fence vereint Privatsphäre und Nachhaltigkeit in einem eleganten Design. Genießen Sie die Ästhetik eines modernen Sichtschutzzauns, während Sie die Umwelt schützen. Dank hochwertiger bifazialer Photovoltaik-Module erzeugen Sie Ihren eigenen sauberen Strom und senken gleichzeitig Ihre Energiekosten. Unsere Lösung ist platzsparend und äußerst effizient, da auch bei Ost-/ Westausrichtungen hohe Stromerträge erzeugt werden.

- > Bausatz: Ein bzw. zwei PV-Module, Aluminium Start- und Abschlussprofile und Zubehörbeutel
- > hochwertige und leistungsstarke 430W PV-Module
- > beidseitige Energieerzeugung
- > höchste Widerstandsfähigkeit durch Glas-Glas Module
- > platzsparende, senkrechte Montage
- > einfachere Reinigung der PV-Module im Vergleich zu Dachanlagen
- > Berechnungen und elektrische Arbeiten dürfen nur durch Fachpersonal erfolgen
- > kombinierbar mit Osmo Sichtblenden



Photovoltaik Modul
430 W

PV-Zaun SOLAR-FENCE

inkl. Befestigungs-
zubehör

B x H

Photovoltaik

Grundelement 430W*

114 x 178 cm

626 15 200

549,90

Grundelement 860W*

230 x 178 cm

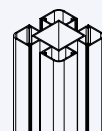
626 15 300

899,90

Pfosten SOLAR-FENCE

B x T x H

Aluminium, Anthrazit



Aluminiumpfosten Typ E

9 x 9 x 200 cm

635 61 600

124,90

Zubehör SOLAR-FENCE

Nut-Klemmleiste
für Aluminiumpfosten

2,1 x 1,9 x 200 cm

665 38 000

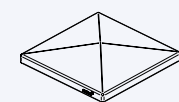
10,50

Nut-Abdeckleiste
für Aluminiumpfosten

2,7 x 0,4 x 200 cm

665 29 200

8,25



Pfostenkappe
inkl. Schrauben

12 x 12 x 2 cm

670 12 500

20,90

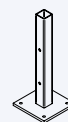


Pfostenanker
zum Einbetonieren**

11 x 11 x 71 cm

665 23 000

39,90



Pfostenanker
zum Aufschrauben**

16 x 16 x 41 cm

665 23 100

37,90

**inkl. Pfostenbefestigung, ohne Bodenbefestigung

*Preise inkl. MwSt., Anlagen unter 30 kWp sind vom Gesetzgeber von der Mehrwertsteuererhebung befreit

MULTI-FENCE

Meine Sichtblende soll dauerhaft schön sein. Mit der pflegeleichten Alternative aus Bambus-Verbundstoffen.







Multi-Fence Hellgrau mit Aluminiumpfosten Anthrazit

Zubehör



Creativprofil Glas Cremeweiß

B x T x H

183 x 27,6 cm

Hellgrau

625 68 500


144,90

Anthrazit

626 00 100

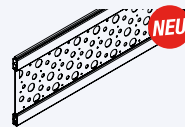
144,90

Aluminium, Anthrazit



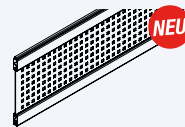
Dekorprofil Ovale

184 x 1,9 x 28 cm



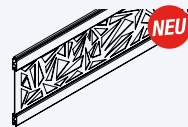
Dekorprofil Kreise

184 x 1,9 x 28 cm



Dekorprofil Quadrate

184 x 1,9 x 28 cm



Dekorprofil Triangel

184 x 1,9 x 28 cm

626 18 200

99,90

626 18 300

99,90

626 18 400

99,90

626 18 500

99,90

MULTI-FENCE



Doppeltore auf
Anfrage erhältlich

Sie legen Wert auf einen gepflegten Gesamteindruck Ihres Gartens, ohne großen Aufwand? Dann ist Multi-Fence genau das Richtige für Sie. Das Verbundmaterial aus Bambus und Hightech-Polymeren hat sich in Langzeittests als extrem wetterfest und resistent gegen Schimmel, Pilze und Schädlinge erwiesen. Und zwar ganz ohne Anstrich. Die klaren Linien verleihen dem Multi-Fence zudem eine moderne Optik.


- > Bamboo-Polymer-Composite (BPC)
- > Hellgrau oder Anthrazit
- > Leichte Farbveränderungen möglich
- > Bausatz: 13 Profile 19 x 145 mm, ein Abschlussprofil 19 x 123 mm und Zubehörbeutel
- > Creativ-Bausatz: 11 Profile 19 x 145 mm, ein Abschlussprofil 19 x 123 mm und Zubehörbeutel
- > Creativprofil aus Sicherheitsglas Cremeweiß (ESG) 8 x 152 mm
- > Dekorprofil: ein Dekorprofil und zwei Profile aus Aluminium
- > Tore können wahlweise DIN links oder DIN rechts montiert werden
- > Doppeltore auf Anfrage erhältlich






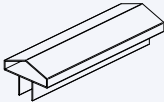
Multi-Fence
Einzelprofil Anthrazit




Hellgrau



Anthrazit

Sichtblende MULTI-FENCE							Einzelprofil MULTI-FENCE		
	Grundelement*		Tor montiert (inkl. Beschlag)		Grundelement Creativ*		für Eigenkreation	Abschlussprofil	
B x H	180 x 186 cm		89 x 178 cm		180 x 186 cm		B x T x H	180 x 7 x 5 cm	
Hellgrau	625 59 300	259,90	625 85 800	679,90	625 69 100	241,90	Aluminium	625 64 200	36,90
Anthrazit	625 99 800	259,90	625 99 900	679,90	626 00 000	241,90			

Einzelprofil MULTI-FENCE										
für Eigenkreation	Einzelprofil ohne Zubehör**	Einzelprofil ohne Zubehör, mit Alu-Kern	Abschlussprofil ohne Zubehör, mit Alu-Kern	Lichtprofil mittig (ohne LED)	Zubehörbeutel für 3 Profile					
B x T x H	184 x 1,9 x 14,5 cm	184 x 1,9 x 14,5 cm	184 x 1,9 x 12,3 cm	184 x 1,9 x 4,1 cm						
Hellgrau	625 73 600	20,90	625 82 600	24,90	625 82 700	24,90				
Anthrazit	626 00 200	20,90	626 00 300	24,90	626 00 400	24,90				
Aluminium							626 17 400	36,90	603 10 313	12,90
Aluminium, Anthrazit							626 17 600	38,90		
Aluminium, Grau							626 17 700	38,90		

* inkl. Befestigungszubehör ** Montage nur in Verbindung mit Einzelprofilen mit Alu-Kern. Bitte beachten Sie unsere Montageanleitung.

Pfosten und Zubehör finden Sie auf Seite 74/75.



Jetzt ganz einfach Ihre
Sichtblende online planen:
www.sichtblendenkonfigurator.osmo.de





Multi-Fence Elegance B in Hellgrau

Zubehör	 NEU		 NEU		 NEU		 NEU			
	Dekorprofil Ovale		Dekorprofil Kreise		Dekorprofil Quadrate		Dekorprofil Triangel		Zubehörbeutel	
	B x T x H 184 x 1,9 x 25,3 cm		184 x 1,9 x 25,3 cm		184 x 1,9 x 25,3 cm		184 x 1,9 x 25,3 cm			
Aluminium, Anthrazit	626 17 800	99,90	626 17 900	99,90	626 18 000	99,90	626 18 100	99,90	665 28 100	8,30

MULTI-FENCE ELEGANCE B




Doppeltore auf
Anfrage erhältlich

Die Multi-Fence Elegance B greift den Minimalismustrend der aktuellen Baukultur auf: Große Flächen, klare Linien und kühle Farben. Die zurückhaltenden Aluminiumprofile fassen die Multi-Fence Profile elegant ein. Die Montagearbeiten sind überschaubar, denn lediglich die Start- und Abschlussprofile aus Aluminium müssen mit den Pfosten verschraubt werden.


- > Bamboo-Polymer-Composite (BPC)
- > Hellgrau oder Anthrazit
- > Leichte Farbveränderungen möglich
- > Höhe und Breite individuell anpassbar
- > transportfreundlich verpackt
- > Bausatz: sieben Profile 19 x 257 mm, je ein Start- und Abschlussprofil Aluminium und Zubehörbeutel
- > Dekorprofil: ein Dekorprofil und zwei Profile aus Aluminium
- > Tore können wahlweise DIN links oder DIN rechts montiert werden
- > Doppeltore auf Anfrage erhältlich



Multi-Fence Elegance B
Einzelprofil Anthrazit



Hellgrau



Anthrazit

Sichtblende MULTI-FENCE ELEGANCE B								
	Grundelement*		Tor montiert (inkl. Beschlag)		Grundelement* (Aluminium Anthrazit)		Tor (inkl. Beschlag, Aluminium Anthrazit)	
B x H	180 x 180 cm		89 x 178 cm		180 x 180 cm		89 x 178 cm	
Hellgrau	625 83 800	269,90	625 86 000	679,90	626 14 000	269,90	626 14 200	679,90
Anthrazit	626 00 500	269,90	626 00 600	679,90	626 14 100	269,90	626 14 300	679,90

Einzelprofil MULTI-FENCE ELEGANCE B										
	Einzelprofil ohne Zubehör		Startprofil		Abschlussprofil		Lichtprofil oben (ohne LED)		Lichtprofil mittig (ohne LED)	
für Eigenkreationen	Einzelprofil ohne Zubehör		Startprofil		Abschlussprofil		Lichtprofil oben (ohne LED)		Lichtprofil mittig (ohne LED)	
B x T x H	183 x 1,9 x 25,7 cm		184 x 1,9 x 5,1 cm		184 x 1,9 x 4,1 cm		184 x 1,9 x 4,1 cm		184 x 1,9 x 4,1 cm	
Hellgrau	625 83 900	35,90								
Anthrazit	626 00 700	35,90								
Aluminium			625 79 500	28,90	625 71 100	28,90	626 17 000	36,90	626 17 400	36,90
Aluminium, Anthrazit			625 91 000	28,90	603 10 393	28,90	626 17 200	38,90	626 17 600	38,90


* inkl. Befestigungszubehör

Weitere Pfosten und Zubehör finden Sie auf Seite 74/75.



Multi-Fence Cube in Greystone

Zubehör



Dekorprofil Ovale

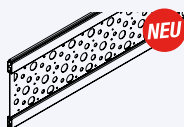
B x T x H

184 x 1,9 x 28 cm

Aluminium, Anthrazit

626 18 200

99,90




Dekorprofil Kreise

184 x 1,9 x 28 cm

626 18 300

99,90

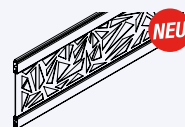


Dekorprofil Quadrate

184 x 1,9 x 28 cm

626 18 400

99,90



Dekorprofil Triangel

184 x 1,9 x 28 cm

626 18 500

99,90

MULTI-FENCE CUBE




Doppeltore auf Anfrage erhältlich

Die schmalen Vertiefungen der schlichten Sichtblendenprofile erzeugen ein Höhen- und Tiefenspiel und schaffen eine feingliedrige Optik. Zugleich ist die Multi-Fence Cube blickdicht, ohne das Gefühl einer dominierenden Wand zu erwecken. Die co-extrudierte Oberfläche gibt den Profilen ihre ansprechende Oberflächenstruktur und die auffällige Farbmusterung. Dazu ist die Oberfläche unempfindlicher gegen Verschmutzungen und Witterungseinflüsse im Außenbereich.


- > Bamboo-Polymer-Composite (BPC)
- > Greystone, Silvergrey oder Lightbrown
- > Bausatz: 11 Profile 19 x 163 mm, ein Aluminium Start- und Abschlussprofil in Anthrazit und Zubehörbeutel
- > beim Verwenden des Dekorprofils verringert sich die Höhe des Grundelements um ca. 4,0 cm
- > Tore können wahlweise DIN links oder DIN rechts montiert werden
- > Doppeltore auf Anfrage erhältlich



Multi-Fence Cube Einzelprofil Greystone



Greystone



Silvergrey



Lightbrown

Sichtblende MULTI-FENCE CUBE					Einzelprofil MULTI-FENCE CUBE		
	Grundelement*		Tor (inkl. Beschlag)		für Eigenkreationen	Einzelprofil ohne Zubehör	
B x H	180 x 179 cm		89 x 178 cm		B x T x H	183 x 1,9 x 16,3 cm	
Greystone	625 96 400	339,90	625 96 500	699,90	Greystone	625 96 600	29,90
Silvergrey	625 96 700	339,90	625 96 800	699,90	Silvergrey	625 96 900	29,90
Lightbrown	625 97 100	339,90	625 97 200	699,90	Lightbrown	625 97 300	29,90

Einzelprofil MULTI-FENCE CUBE										
für Eigenkreationen	Startprofil		Abschlussprofil		Lichtprofil oben (ohne LED)		Lichtprofil mittig (ohne LED)		Zubehörbeutel	
B x T x H	184 x 1,9 x 5,1 cm		184 x 1,9 x 4,1 cm		184 x 1,9 x 4,1 cm		184 x 1,9 x 4,1 cm			
Aluminium, Anthrazit	625 91 000	28,90	603 10 393	28,90	626 17 200	38,90	626 17 600	38,90		
Aluminium									665 28 100	8,30

* inkl. Befestigungszubehör

Weitere Pfosten und Zubehör finden Sie auf Seite 74/75.



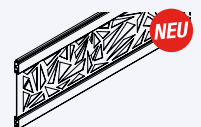

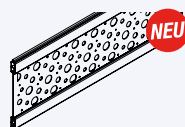

Jetzt ganz einfach Ihre Sichtblende online planen:
www.sichtblendenkonfigurator.osmo.de





Multi-Fence Co-Extrusion in Espresso

Zubehör



	Creativprofil Glas Cremeweiß		Dekorprofil Ovale		Dekorprofil Kreise		Dekorprofil Quadrate		Dekorprofil Triangel	
B x T x H	184 x 1,9 x 25,3 cm		184 x 1,9 x 25,3 cm		184 x 1,9 x 25,3 cm		184 x 1,9 x 25,3 cm		184 x 1,9 x 25,3 cm	
Aluminium	625 91 100	144,90								
Aluminium, Anthrazit	625 91 200	144,90	626 17 800	99,90	626 17 900	99,90	626 18 000	99,90	626 18 100	99,90

MULTI-FENCE CO-EXTRUSION



Doppeltore auf
Anfrage erhältlich

Die besonders breiten, co-extrudierten Profile dieser Multi-Fence Sichtblende stechen durch ihre auffällige, lebhaft Maserung direkt ins Auge. Sie passen sich, durch klare Linien und einem ansprechenden Farb- und Materialmix, perfekt in modern gestaltete Gärten ein. Durch die feinen Farbnuancen in der Oberfläche wird der Gesamteindruck aufgelockert und bleibt dennoch elegant und schlicht.


- > Bamboo-Polymer-Composite (BPC)
- > Greystone, Silvergrey, Lightbrown, Walnut oder Espresso
- > Bausatz: sieben Profile 19 x 252 mm, ein Aluminium Start- und Abschlussprofil und Zubehörbeutel
- > Creativprofil Glas: Glaslamelle (ESG) 6 x 174 mm und ein Aluminium Start- und Abschlussprofil
- > Dekorprofil: ein Dekorprofil und zwei Profile aus Aluminium
- > Tore können wahlweise DIN links oder DIN rechts montiert werden
- > Doppeltore auf Anfrage erhältlich



Multi-Fence Co-Extrusion
Einzelprofil Greystone




Greystone




Silvergrey



Lightbrown



Walnut



Espresso

Sichtblende MULTI-FENCE CO-EXTRUSION										
B x H	Grundelement*		Tor (inkl. Beschlag)		Grundelement* (Aluminium Anthrazit)		Tor montiert (inkl. Beschlag, Aluminium Anthrazit)		Einzelprofil ohne Zubehör	
	180 x 178 cm		89 x 178 cm		180 x 178 cm		89 x 178 cm		184 x 1,9 x 25,3 cm	
Greystone	625 79 600	299,90	625 86 200	699,90	625 92 200	299,90	625 99 300	699,90	625 79 700	39,90
Silvergrey	625 84 000	299,90	625 86 300	699,90	625 92 300	299,90	625 99 400	699,90	625 84 200	39,90
Lightbrown	625 84 100	299,90	625 86 400	699,90	625 92 400	299,90	625 99 500	699,90	625 84 300	39,90
Walnut	625 90 400	299,90	625 90 800	699,90	625 92 500	299,90	625 99 600	699,90	625 90 500	39,90
Espresso	625 90 600	299,90	625 90 900	699,90	625 92 600	299,90	625 99 700	699,90	625 90 700	39,90

Einzelprofil MULTI-FENCE CO-EXTRUSION										
für Eigenkreationen	Startprofil		Abschlussprofil		Lichtprofil oben (ohne LED)		Lichtprofil mittig (ohne LED)		Zubehörbeutel	
B x T x H	184 x 1,9 x 5,1 cm		184 x 1,9 x 4,1 cm		184 x 1,9 x 4,1 cm		184 x 1,9 x 4,1 cm			
Aluminium	625 79 500	28,90	625 71 100	28,90	626 17 000	36,90	626 17 400	36,90	665 28 100	8,30
Aluminium, Anthrazit	625 91 000	28,90	603 10 393	28,90	626 17 200	38,90	626 17 600	38,90		

* inkl. Befestigungszubehör

Weitere Pfosten und Zubehör finden Sie auf Seite 74/75.

FLEX-FENCE

In den passenden Rahmen gesetzt.
Hier gestalte ich meinen individuellen
Sichtschutz selbst.







Flex-Fence mit BPC Füllungsprofilen und Glas-Creativprofil

Zubehör			 NEU	 NEU	 NEU	 NEU
		Creativprofil Glas Cremeweiß	Dekorprofil Ovale	Dekorprofil Kreise	Dekorprofil Quadrate	Dekorprofil Triangel
B x T x H		184 x 1,9 x 25,3 cm	184 x 1,9 x 25,3 cm	184 x 1,9 x 25,3 cm	184 x 1,9 x 25,3 cm	184 x 1,9 x 25,3 cm
Aluminium, Anthrazit		625 91 200 144,90	626 17 800 99,90	626 17 900 99,90	626 18 000 99,90	626 18 100 99,90

FLEX-FENCE



Jeder Garten ist so individuell, wie sein Besitzer. Mit dem System Flex-Fence bestimmen Sie selbst die Optik Ihres Gartens. Wir geben Ihnen den passenden Rahmen und Sie entscheiden, mit welchem Material Sie Ihren Sichtschutz füllen.

- > Bausatz: zwei Start-/Abschlussprofile, ein Set aus Anfangs-/ Endprofil, sieben Einzelprofile und Zubehörbeutel
- > Creativ-Bausatz: zwei Start-/Abschlussprofile, ein Set aus Anfangs-/ Endprofil, sechs Einzelprofile, Creativprofil Glas und Zubehörbeutel
- > Start-/Abschlussprofil aus Aluminium zur Aufnahme von 19 mm Profilen Ihrer Wahl
- > Füllungsprofile können sowohl waagrecht als auch senkrecht eingebaut werden
- > H-Profil aus Aluminium zur senkrechten und waagerechten Gliederung Ihres Sichtschutzes, bzw. zur Koppelung verschiedener Materialien und Profile



INDIVIDUELL GESTALTET


- > Sie benötigen pro Sichtblende immer zweimal das Start-/ Abschlussprofil aus Aluminium und einen Zubehörbeutel. Mit dem H-Profil aus Aluminium können Sie Ihre Sichtblende sowohl waagrecht als auch senkrecht unterteilen und verschiedene Materialien und Profile miteinander kombinieren
- > Egal ob Holz, Aluminium oder BPC: Sie wählen Ihr ganz persönliches Wunschprofil für die Füllung aus. Alle Materialien und Profile mit 19 mm Materialstärke sind denkbar
- > In der Breite und Höhe muss das Maß der Füllung 183 x 183 cm betragen.


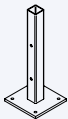


Sichtblende FLEX-FENCE										
	Grundelement Cube*		Grundelement*		Creativ-Grundelement*		Set aus Anfangs-/ Endprofil		Einzelprofil ohne Zubehör	
B x T x H	180 x 188 cm		180 x 188 cm		180 x 188 cm		184 x 1,9 x 12,6 cm		184 x 1,9 x 25,3 cm	
Greystone	626 19 600	379,90	626 00 800	339,90	626 01 100	439,90	625 91 500	45,90	625 79 700	39,90
Silvergrey	626 19 700	379,90	626 00 900	339,90	626 01 200	439,90	625 91 600	45,90	625 84 200	39,90
Lightbrown	626 19 800	379,90	626 01 000	339,90	626 01 300	439,90	625 91 700	45,90	625 84 300	39,90


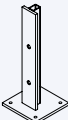
Rahmenprofil FLEX-FENCE										
	Start-/ Abschlussprofil		H-Profil		Zubehörbeutel		Verbinder für gekürzte Start-/ Abschlussprofile (2 St.)		Verbinder für gekürzte H-Profile (2 St.)	
B x T x H	184 x 5 x 4 cm		184 x 5 x 6 cm							
Aluminium, Anthrazit	625 91 300	51,90	625 91 400	62,90						
Aluminium					603 10 313	12,90				
Edelstahl							665 35 900	7,90	665 36 100	7,90

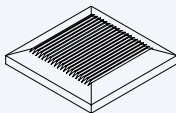
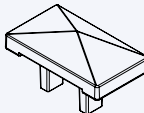
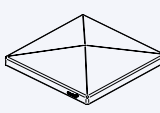
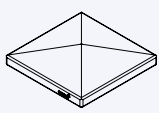
* Inkl. Befestigungszubehör

Weitere Pfosten und Zubehör finden Sie auf Seite 74/75.



Zubehör					
für 9 cm Pfosten		Pfostenanker Typ B/C zum Einbetonieren*	Pfostenanker Typ B/C zum Aufschrauben*	Pfostenanker Typ B/C für L-Steine*	Pfostenanker Typ B zur Tor-Montage*
B x T x H		11 x 11 x 71 cm	16 x 16 x 41 cm	9 x 9 x 57 cm	11 x 11 x 231 cm
Metall, feuerverzinkt		665 23 000 39,90	665 23 100 37,90	665 29 400 35,90	665 27 600 79,90

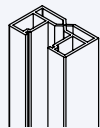
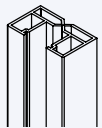
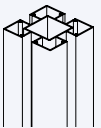
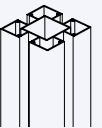
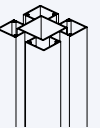
Zubehör				
für 7 cm Pfosten		Pfostenanker Typ D zum Einbetonieren*	Pfostenanker Typ D zum Aufschrauben*	Pfostenanker Typ D für L-Steine*
B x T x H		11 x 11 x 71 cm	16 x 16 x 41 cm	9 x 9 x 56 cm
Metall, feuerverzinkt		665 36 800 44,90	665 36 900 42,90	665 37 000 49,90

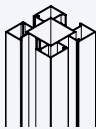
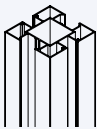
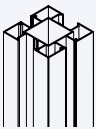
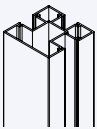
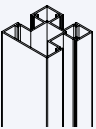
Zubehör			Zubehör			
für 9 cm Pfosten		Pfostenkappe inkl. Schrauben		Wandanschlusspfostenkappe inkl. Schrauben	Pfostenkappe Typ B/C inkl. Schrauben	Pfostenkappe Typ D inkl. Schrauben
B x T x H		12 x 12 x 2 cm	B x T x H	7,6 x 4,3 x 2 cm	12 x 12 x 2 cm	9,8 x 9,8 x 2 cm
Hellgrau		670 08 400 6,75	Aluminium	670 13 000 14,50	670 11 900 20,90	670 13 500 18,50
Anthrazit		670 14 300 6,75	Aluminium, Anthrazit	670 13 100 14,50	670 12 500 20,90	670 13 600 18,50
			Aluminium, Grau	670 14 000 14,50	670 14 100 20,90	670 14 200 18,50

* inkl. Pfostenbefestigung, ohne Bodenbefestigung





PFOSTEN UND ZUBEHÖR

Die Basis für Ihre Sichtblenden: Ob Glas, Holz, Aluminium oder BPC: Kombinieren Sie Ihre Osmo Sichtblende mit zeitlos eleganten Aluminiumpfosten. Mit dem Aluminiumpfosten Typ C sind Sie besonders flexibel, denn dieser ermöglicht, bei einer Vielzahl an verschiedenen Sichtblendenserien, diese mit einem variablen Winkel von bis zu 45° zu montieren.

Pfosten					
	Wandanschlusspfosten	Wandanschlusspfosten	Aluminiumpfosten Typ B	Aluminiumpfosten Typ B	Aluminiumpfosten Typ B
B x T x H	5 x 3 x 100 cm	5 x 3 x 200 cm	9 x 9 x 100 cm	9 x 9 x 200 cm	9 x 9 x 250 cm
Aluminium	635 58 30021,90	635 58 40036,90	635 57 10062,90	635 56 900108,90	635 57 000134,90
Aluminium, Anthrazit	635 58 50022,90	635 58 60038,90	635 57 20069,90	635 57 300119,90	635 57 400142,90
Aluminium, Grau	635 60 60022,90	635 60 70038,90	635 60 80069,90	635 60 900119,90	635 61 000142,90

Pfosten										
	 NEU									
	Aluminiumpfosten Typ C/ Eckpfosten		Aluminiumpfosten Typ C/ Eckpfosten		Aluminiumpfosten Typ C/ Eckpfosten		Aluminiumpfosten Typ D		Aluminiumpfosten Typ D	
B x T x H	9 x 9 x 100 cm		9 x 9 x 200 cm		9 x 9 x 250 cm		7 x 7 x 100 cm		7 x 7 x 200 cm	
Aluminium	635 61 900	62,90	635 59 600	108,90	635 59 800	134,90	635 60 400	47,90	635 60 100	82,90
Aluminium, Anthrazit	635 62 000	69,90	635 59 700	119,90	635 59 900	142,90	635 60 500	51,90	635 60 200	92,90
Aluminium, Grau	635 62 100	69,90	635 61 100	119,90	635 61 200	142,90	635 61 300	51,90	635 61 400	92,90

Pfosten				Zubehör							
			Aluminiumpfosten Typ D	für 7 cm und 9 cm Pfosten			Nut-Abdeckleiste für Aluminiumpfosten			Nut-Abdeckleiste für Aluminiumpfosten	
B x T x H	7 x 7 x 250 cm		B x T x H	2,7 x 0,4 x 100 cm		2,7 x 0,4 x 200 cm		2,7 x 0,4 x 250 cm			
Aluminium	635 62 200	103,90	Aluminium	665 28 900	5,95	665 28 600	7,25	665 28 700	9,50		
Aluminium, Anthrazit	635 62 300	124,90	Aluminium, Anthrazit	665 29 100	6,65	665 29 200	8,25	665 29 300	11,50		
Aluminium, Grau	635 62 400	124,90	Aluminium, Grau	665 37 300	6,65	665 37 400	8,25	665 37 500	11,50		

Zubehör						
						
für 7 cm und 9 cm Pfosten	Nut-Abdeckleiste für Lichtband-Montage		Nut-Abdeckleiste für Lichtband-Montage		Nut-Abdeckleiste für Lichtband-Montage	
B x T x H	2,7 x 0,3 x 100 cm		2,7 x 0,3 x 200 cm		2,7 x 0,3 x 250 cm	
Acrylglas (PMMA)	665 39 100	9,90	665 39 200	15,90	665 39 300	19,90



MATERIALEIGENSCHAFTEN



HOLZINHALTSSTOFFE

Bei harzhaltigen Hölzern wie Lärche, Kiefer oder Fichte können in der ersten Zeit vermehrt Harze austreten.

Den Harzaustritt können Sie mechanisch oder auch mit unserem Harz-Entferner Set entfernen.

Bei kesseldruckimprägnierten Hölzern kann es vereinzelt zu grünlichen Ausblühungen auf der Oberfläche kommen. Diese Salzausblühungen wittern mit der Zeit ab.




FARBSPIEL & VERGRAUEN

Je nach Holzart zeichnen sich einzelne Holzprofile bei Sichtblenden und Zäunen durch ein natürliches Farbspiel aus. Dieses unterschiedliche Farbspiel verleiht dem Produkt ein lebendiges Aussehen und unterstreicht den natürlichen, individuellen Charakter des Holzes. Das natürliche Farbspiel ist kein Sortierkriterium. Unbehandelte Holzoberflächen vergrauen mit der Zeit unter Bewitterung.



ÄSTE & MASERUNG

Je nach Holzart, Herkunft und wachstumsbedingten Einflüssen kann die Anzahl und Größe der Äste variieren. Gesunde Äste geben dem Holz ein lebendiges, individuelles Erscheinungsbild. Sie sind kein Mangel, ihre Anzahl und Größe ist nicht beschränkt. Vereinzelt ausgeschlagene Kantenäste und Ausrisse im Astbereich lassen sich nicht immer vermeiden und haben keinen Einfluss auf die Haltbarkeit des Holzes. Auch bei farbig behandeltem Holz gehören Äste, auch größere Äste mit leichter Rissbildung, zum natürlichen Erscheinungsbild.



WESPENFRASS

Sowohl bei naturbelassenen, als auch bei kesseldruckimprägnierten oder farbig behandelten Sichtblenden kann der Wespenfraß vorkommen. Wespen greifen dabei die Holzoberfläche an und nutzen Holzfasern zum Nestbau. Die betroffenen Stellen bei farbig behandelten Sichtblenden sollten nachbehandelt werden. Die Fraßgänge sind jedoch nur oberflächlich und beeinträchtigen nicht die Haltbarkeit des Holzes.

QUELLEN & SCHWINDEN

Holz ist ein natürlicher Werkstoff, der „arbeitet“. Daher kann es unter dem Einfluss der Umgebungsluftfeuchtigkeit zu Maßveränderungen der Holzprofile in Stärke und Breite (bis zu 10 %) kommen. Bei farbig behandelten Sichtblenden kann durch das Schwinden des Holzes auch die unbehandelte Feder der Sichtblendenfüllung sichtbar werden. Dieses ist unvermeidbar und kann bauseits durch Nachstreichen beseitigt werden.


VERZUG

Bei natürlich gewachsenen Werkstoffen kann es zu mäßigem und vereinzelt auch zu starkem Verzug und damit verbunden, zu einer Bauchbildung kommen. Bei Sichtblenden mit einer Nut- und Federverbindung kann es unter Umständen zur Spaltbildung zwischen den Profilen kommen.



KESSELDROCKIMPRÄGNIERUNG GRAU

Bei der grauen Kesseldruckimprägnierung verbleiben die grauen Pigmente auf der Oberfläche, wodurch die Farbintensität von Brett zu Brett unterschiedlich stark ausfallen kann. Es handelt sich um keine Farbbehandlung. Sich abzeichnende Strukturen, z. B. durch Lagerhölzer, sind zu tolerieren. Durch die Bewitterung gleichen sich diese Farbunterschiede wieder an.



GERBSÄURE

Stark gerbsäurehaltige Hölzer reagieren bei Kontakt mit Eisenoxid. Kleinstpartikel können z. B. durch Metallarbeiten oder beim Düngen über die Luft auf das Holz gelangen. Das Holz verfärbt sich dabei stellenweise schwarz. Die Verfärbungen sollten schnellstmöglich mit dem Osmo Holz-Entgrauer Kraft-Gel entfernt werden.



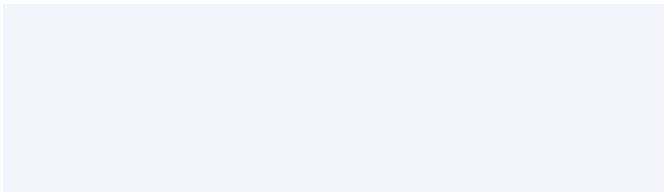
RISSBILDUNG

Natürliche Witterungseinflüsse wie Sonne, Feuchtigkeit und UV-Strahlung wirken sich, je nach Holzart, unterschiedlich auf das Holz aus. So können sich Risse bilden, die aber keinen Einfluss auf die Haltbarkeit haben. Rissbildung ist eine natürliche Holzeigenschaft.




THERMOHOLZ

Durch die thermische Behandlung des Holzes verliert dieses seine Elastizität und kann spröde werden. Risse, Abschlüfungen und Spreißel lassen sich bei thermisch behandelter Ware nicht vermeiden. Risse können auch nach der Montage auftreten.



ALU – KRATZER & VERFORMUNGEN

Aluminium ist ein Leichtmetall. Schläge und Stöße beschädigen das Material nicht, sie führen aber zu unschönen Deformierungen/Verformungen der Aluminiumprofile. Es ist unbedingt Sorgfalt beim Transport und der Montage erforderlich. Vermeiden Sie zwingend ein Ziehen/Schieben über andere Oberflächen.



ALU – AUSBLEICHEN DURCH UV

Durch die UV-Strahlung auf die farbbeschichteten Aluprofile bei Anthrazit (ähnlich RAL 7016), Grau (ähnlich RAL 7037) und Weiß (ähnlich RAL 9010) und die folienbeschichteten Profile bei Lärche kommt es zu einem materialbedingtem Ausbleichen. Der Farbton der Profile ist mitentscheidend: anthrazitfarbige Profile weisen z. B. eine auffälligere Farbveränderung auf als weiße Profile.

BPC CO-EX – OBERFLÄCHENBESCHÄDIGUNGEN

Es besteht beim Transport und der Montage die Gefahr von Beschädigungen/Verkratzen. Es ist unbedingt Sorgfalt beim Hantieren erforderlich. Achtung: BPC Co-Extrusionsprofile dürfen nicht nachgeschliffen werden. Sie würden damit die Oberfläche beschädigen.


BPC CO-EX – UNTERSCHIEDLICHES ERSCHEINUNGSBILD

Die BPC Profile werden nach dem Extrudieren mit einem speziellen, widerstandsfähigen Kunststoff ummantelt. Holzmaserungen werden auf die Oberfläche geprägt und feine Farbnuancen sind bewusst eingearbeitet. So erhalten die Profile ihren echtholzähnlichen Charakter.



BPC – VERFÄRBUNGEN

Durch den im Material enthaltenen hohen Anteil an Lignin (Bestandteil von Bambus) kann es unter Bewitterung zur Bildung von wasserfleckenähnlichen Verfärbungen kommen. In einigen Fällen kann es vorkommen, dass das wasserlösliche Lignin nicht vollständig aus dem Material herausgewaschen wird. Diese Verfärbungen sind temporär und verschwinden durch die Bewitterung nach und nach von selbst. Mit dem Osmo WPC & BPC Reiniger (nicht auf Co-Extrusion anwenden) kann dies beschleunigt werden.



BPC – UNTERSCHIEDLICHES ERSCHEINUNGSBILD

Nach dem Extrudieren werden die Oberflächen der Profile durch Schleifvorgänge zusätzlich veredelt. Teilweise auftretende, unterschiedlich tiefe Riffelungen sind produktionstechnisch nicht zu vermeiden. Zu einem großen Teil besteht das Multi-Fence aus dem natürlichen Werkstoff Bambus. Dieses Grundmaterial kann sich leicht in der Farbe unterscheiden, so sind teilweise geringe Farbabweichungen zwischen den Profilen festzustellen. Im Laufe der Zeit findet eine leichte Anpassung statt.

BPC – DIMENSIONSVERÄNDERUNGEN

BPC ist ein thermoplastischer Werkstoff. Anders als Holz „arbeitet“ er weniger in der Breite. Dafür dehnt er sich in der Länge bei Wärme aus und zieht sich bei Kälte zusammen. Da es sich bei dem Material um eine Kombination aus Naturprodukt und Polymer handelt, arbeiten nicht alle Profile zu 100 % identisch. Bitte beachten Sie dies bei der Planung Ihrer Sichtblende. Dunkle Farben werden unter UV-Strahlung besonders warm.

ALLGEMEINES & LIEFERZEITEN

Beachten Sie auch immer unsere entsprechenden Montageanleitungen. Diese enthalten ausführliche Informationen zu den Materialeigenschaften. Die jeweils aktuelle Version können Sie unter www.osmo.de einsehen und herunterladen. Durch teilweise besonders lange Transportwege können, auch bei bester Vorplanung, Lieferverzögerungen und Engpässe bei einzelnen Produkten auftreten.

UNSERE PRODUKTE

> FASSADEN

Fassadenprofile
Farbige Fassaden
Zubehör

> FUSSBODEN

Massivholzdielen
Concept-Massivholzdielen
Creativ-Massivholzdielen

> ANSTRICHSYSTEME

Für Innen und Außen
Holzschutz und Pflege

> INNENHOLZ

Massivholzprofile
Rahmenhölzer
Glattkantbretter

> LEIMHOLZ

Massivholzplatten
Arbeitsplatten
Möbeltüren

> LEISTEN

Fußbodenleisten
Leisten für Wand und Decke
Bastelleisten

> TERRASSEN

Holz
Keramik
BPC

> SICHTBLENDEN

Holz
Schallschutz
ALU/BPC

Osmo Holz und Color GmbH & Co. KG

Affhüppen Esch 12
D-48231 Warendorf

Postfach 110161
D-48203 Warendorf

Telefon +49 (0)2581/922-100
Telefax +49 (0)2581/922-200

www.osmo.de
info@osmo.de

Ihr Osmo Fachhändler:

